

Регистрийн дугаар: 

4	2	8	9	2	6	9
---	---	---	---	---	---	---

Хаяг: Дархан сум өргөө баг

Шуудангийн хаяг: \_\_\_\_\_

Утас: 70370121 Факс: \_\_\_\_\_

Өмчийн хэлбэр: Төрийн .... хувь Хувийн ..... хувь



**"ДАРХАН ХОТЫН ТОХИЖИЛТ ҮЙЛЧИЛГЭЭНИЙ ГАЗАР "**  
**ОНӨААТҮГ**

**2025 ОНЫ 4 ДҮГЭЭР УЛИРЛЫН САНХҮҮГИЙН ТАЙЛАН**

Хянаж хүлээн авсан байгууллагын нэр	Сар, өдөр	Гарын үсэг
<i>ДХСВ агент сал</i>	<i>2025.05.06</i>	<i>[Signature]</i>

**САНХҮҮГИЙН БАЙДЛЫН ТАЙЛАН**

"Дархан хотын тохижилт үйлчилгээний газар" ОНӨААТҮГ

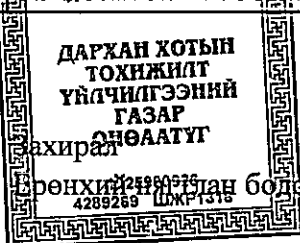
2025 оны 12 сарын 31

(Аж ахуйн нэгжийн нэр)


/төгрөгөөр/

Төрийн н улир	ҮЗҮҮЛЭЛТ	2024 оны 12 сарын 31	2025 оны 12 сарын 31
<b>1</b>	<b>ХӨРӨНГӨ</b>		
<b>1.1</b>	<b>Эргэлтийн хөрөнгө</b>		
1.1.1	Мөнгө, түүнгэй адилтгах хөрөнгө	822,556,014.67	154,605,204.47
1.1.2	Дансны авлага		
1.1.3	Татвар, НДШ-ийн авлага		1,313,490.33
1.1.4	Бусад авлага		
1.1.5	Бусад санхүүгийн хөрөнгө		
1.1.6	Бараа материал	751,963,691.78	733,643,647.00
1.1.7	Урьдчилж төлсөн зардал/тооцоо		-
1.1.8	Бусад эргэлтийн хөрөнгө		
1.1.9	Борлуулах зорилгоор эзэмшиж буй эргэлтийн бус хөрөнгө (борлуулах бүлэг хөрөнгө)	-	-
1.1.10			
<b>1.1.11</b>	<b>Эргэлтийн хөрөнгийн дүн</b>	<b>1,574,519,706.45</b>	<b>889,562,341.80</b>
<b>1.2</b>	<b>Эргэлтийн бус хөрөнгө</b>		
1.2.1	Үндсэн хөрөнгө	28,328,002,043.36	26,977,223,893.00
1.2.2	Биет бус хөрөнгө	2,646,749,830.88	2,646,749,830.68
1.2.3	Биологийн хөрөнгө	-	-
1.2.4	Урт хугацаат хөрөнгө оруулалт	-	-
1.2.5	Хайгуул ба үнэлгээний хөрөнгө		
1.2.6	Хойшлогдсон татварын хөрөнгө		
1.2.7	Хөрөнгө оруулалтын зориулалттай үл хөдлөх хөрөнгө		
1.2.8	Бусад эргэлтийн бус хөрөнгө	-	-
1.2.9			
<b>1.2.10</b>	<b>Эргэлтийн бус хөрөнгийн дүн</b>	<b>30,974,751,874.24</b>	<b>29,623,973,723.68</b>
<b>1.3</b>	<b>НИЙТ ХӨРӨНГИЙН ДҮН</b>	<b>32,549,271,580.69</b>	<b>30,513,536,065.48</b>
<b>2</b>	<b>ӨР ТӨЛБӨР БА ЭЗДИЙН ӨМЧ</b>		
<b>2.1</b>	<b>Өр төлбөр</b>		
<b>2.1.1</b>	<b>Богино хугацаат өр төлбөр</b>		
2.1.1.1	Дансны өглөг	-	-
2.1.1.2	Цалингийн өглөг		
2.1.1.3	Татварын өр	-	-
2.1.1.4	НДШ-ийн өглөг		
2.1.1.5	Богино хугацаат зээл	=	=
2.1.1.6	Хүүний өглөг		
2.1.1.7	Ногдол ашгийн өглөг		
2.1.1.8	Урьдчилж орсон орлого		
2.1.1.9	Нөөц /өр төлбөр/	-	-
2.1.1.10	Бусад богино хугацаат өр төлбөр	-	15,842,861.90

2.1.1.11	Борлуулах зорилгоор эзэмшиж буй эргэлтийн бус хөрөнгө (борлуулах бүлэг хөрөнгө) -нд хамаарах өр төлбөр		
2.1.1.12			
2.1.1.13	<b>Богино хугацаат өр төлбөрийн дүн</b>	-	<b>15,842,861.90</b>
2.1.2	<b>Урт хугацаат өр төлбөр</b>		
2.1.2.1	Урт хугацаат зээл		
2.1.2.2	Нөөц /өр төлбөр/		
2.1.2.3	Хойшлогдсон татварын өр		
2.1.2.4	Бусад урт хугацаат өр төлбөр		
2.1.2.5			
2.1.2.6	<b>Урт хугацаат өр төлбөрийн дүн</b>	-	-
2.2	<b>Өр төлбөрийн нийт дүн</b>	-	<b>15,842,861.90</b>
2.3	<b>Эздийн өмч</b>		
2.3.1	Өмч: - төрийн	-	-
2.3.2	- хувийн	-	-
2.3.3	- хувьцаат		
2.3.4	Халаасны хувьцаа		
2.3.5	Нэмж төлөгдсөн капитал		
2.3.6	Хөрөнгийн дахин үнэлгээний нэмэгдэл	-	-
2.3.7	Гадаад валютын хөрвүүлэлтийн нөөц	-	-
2.3.8	Эздийн өмчийн бусад хэсэг	39,275,814,113.35	<b>41,905,445,559.70</b>
2.3.9	Хуримтлагдсан ашиг	(6,726,542,532.66)	<b>(11,407,752,356.12)</b>
2.3.10			
2.3.11	<b>Эздийн өмчийн дүн</b>	<b>32,549,271,580.69</b>	<b>30,497,693,203.58</b>
2.4	<b>ӨР ТӨЛБӨР БА ЭЗДИЙН ӨМЧИЙН ДҮН</b>	<b>32,549,271,580.69</b>	<b>30,513,536,065.48</b>



*(Handwritten signature)* (З.Эрдэнэбат)  
*(Handwritten signature)* (Б.Мөнхцэцэг)




## ОРЛОГЫН ДЭЛГЭРЭНГҮЙ ТАЙЛАН


"Дархан хотын тохижилт үйлчилгээний газар" ОНӨААТҮГ  
(Аж ахуйн нэгжийн нэр)

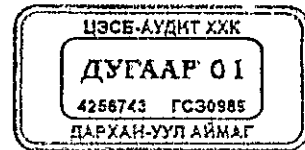
2025 оны 12 сарын 31

/төгрөгөөр/

Мөрийн дугаар	ҮЗҮҮЛЭЛТ	2024 оны 12 сарын 31	2025 оны 12 сарын 31
1	Борлуулалтын орлого (цэвэр)	6,085,807,809.38	5,369,424,283.17
2	Борлуулалтын өртөг		
3	Нийт ашиг (алдагдал)	6,085,807,809.38	5,369,424,283.17
4	Түрээсийн орлого		
5	Хүүний орлого		
6	Ногдол ашгийн орлого		
7	Эрхийн шимтгэлийн орлого		
8	Бусад орлого	-	
9	Борлуулалт, маркетингийн зардал		
10	Ерөнхий ба удирдлагын зардал	8,253,476,411.67	10,007,726,393.93
11	Санхүүгийн зардал		
12	Бусад зардал		
13	Гадаад валютын ханшийн зөрүүний олз (гарз)		
14	Үндсэн хөрөнгө данснаас хассаны олз (гарз)		
15	Биет бус хөрөнгө данснаас хассаны олз (гарз)		
16	Хөрөнгө оруулалт борлуулснаас үүссэн олз (гарз)		
17	Бусад ашиг (алдагдал)	(295,230,236.41)	(42,907,712.70)
18	Татвар төлөхийн өмнөх ашиг (алдагдал)	(2,462,898,838.70)	(4,681,209,823.46)
19	Орлогын татварын зардал		
20	Татварын дараах ашиг (алдагдал)	(2,462,898,838.70)	(4,681,209,823.46)
21	Зогсоосон үйл ажиллагааны татварын дараах ашиг (алдагдал)		
22	Тайлант үеийн цэвэр ашиг (алдагдал)	(2,462,898,838.70)	(4,681,209,823.46)
23	Бусад дэлгэрэнгүй орлого		
24	Хөрөнгийн дахин үнэлгээний нэмэгдлийн зөрүү		-
25	Гадаад валютын хөрвүүлэлтийн зөрүү		-
26	Бусад олз (гарз)		
27	Орлого алдагдал		-
28	Нэгж хувьцаанд ногдох суурь ашиг (алдагдал)		



  
 (Б.Мөнхцэнэг)



ӨМЧИЙН ӨӨРЧЛӨЛТИЙН ТАЙЛАН

"Дархан хотын тохижилт үйлчилгээний газар" ОНӨААТҮГ


(Аж ахуйн нэгжийн нэр)

2025 оны 12 сарын 31

/төгрөгөөр/

№	ҮЗҮҮЛЭЛТ	Өмч	Халаасын хувьцаа	Нэмж төлөгдсөн капитал	Хөрөнгийн дахин үнэлгээний нэмэгдэл	Галаад валютын хөрвүүлэлтийн нөөц	Эздийн өмчийн бусад хэсэг	Хуримтлагдсан ашиг	Нийт дүн
1	20... оны ..-р сарын ..-ний үлдэгдэл						39,275,814,113.35	(6,726,542,532.66)	32,549,271,580.69
2	Нягтлан бодох бүртгэлийн боллогын өөрчлөлтийн нөлөө, алдааны залруулга								
3	Залруулсан үлдэгдэл		-	-			39,275,814,113.35		39,275,814,113.35
4	Тайланг үеийн цэвэр ашиг (алдагдал)								
5	Бусад дэлгэрэнгүй орлого								
6	Өмчид гарсан өөрчлөлт								
7	Зарласан ногдол ашиг								
8	Дахин үнэлгээний нэмэгдлийн хэрэгжсэн дүн								
9	20... оны ..-р сарын ..-ний үлдэгдэл		-	-			39,275,814,113.35	(6,726,542,532.66)	32,549,271,580.69
10	Нягтлан бодох бүртгэлийн боллогын өөрчлөлтийн нөлөө, алдааны залруулга								
11	Залруулсан үлдэгдэл		-	-					
12	Тайланг үеийн цэвэр ашиг (алдагдал)								
13	Бусад дэлгэрэнгүй орлого						2,629,631,446.35	(4,681,209,823.46)	(4,681,209,823.46)
14	Өмчид гарсан өөрчлөлт								
15	Зарласан ногдол ашиг								
16	Дархан хотын тохижилт үйлчилгээний газар хэрэгжсэн дүн								
17	20... оны ..-р сарын ..-ний үлдэгдэл		-	-			41,905,445,559.70	(11,407,752,356.12)	30,497,693,203.58

Дархан хотын тохижилт үйлчилгээний газар  
 ДАРХАН ХОТЫН ТОХИЖИЛТ ҮЙЛЧИЛГЭЭНИЙ ГАЗАР  
 192609028  
 4289289 ШХР-1316  
 (Б.Мөнхтүрэг)  
 (З.Эртэнзэбат)



МӨНГӨН ГҮЙЛГЭЭНИЙ ТАЙЛАН

"Дархан хотын тохижилт үйлчилгээний газар" ОНӨААТҮГ  
( Аж ахуйн нэгжийн нэр )

2025 оны 12 сарын 31

/төгрөгөөр/

Мөрийн дугаар	ҮЗҮҮЛЭЛТ	2024 оны 12 сарын 31	2025 оны 12 сарын 31
<b>1</b>	<b>Үндсэн үйл ажиллагааны мөнгөн гүйлгээ</b>		
1.1	Мөнгөн орлогын дүн (+)	6,870,636,176.05	5,289,136,143.17
	Бараа борлуулсан, үйлчилгээ үзүүлсний орлого		-
	Эрхийн шимтгэл, хураамж, төлбөрийн орлого		
	Даатгалын нөхвөрөөс хүлээн авсан мөнгө		
	Буцаан авсан албан татвар		
	Татаас, санхүүжилтийн орлого	5,064,090,200.00	4,625,276,600.00
	Бусад мөнгөн орлого	1,806,545,976.05	663,859,543.17
1.2	Мөнгөн зарлагын дүн (-)	6,051,858,152.53	5,522,875,661.41
	Ажиллагчдад төлсөн	2,274,083,322.00	2,709,267,923.55
	Нийгмийн даатгалын байгууллагад төлсөн	282,149,476.29	348,354,825.77
	Бараа материал худалдан авахад төлсөн		1,098,350,652.22
	Ашиглалтын зардалд төлсөн	859,671,688.08	1,063,572,909.78
	Түлц шатахуун, тээврийн хөлс, сэлбэг хэрэгсэлд төлсөн	547,767,666.00	258,054,228.70
	Хүүний төлбөрт төлсөн		
	Татварын байгууллагад төлсөн		4,767,624.00
	Даатгалын төлбөрт төлсөн	9,205,080.00	8,718,990.00
	Бусад мөнгөн зарлага	2,078,980,920.16	31,788,507.39
1.3	Үндсэн үйл ажиллагааны цэвэр мөнгөн гүйлгээний дүн	818,778,023.52	(233,739,518.24)
<b>2</b>	<b>Хөрөнгө оруулалтын үйл ажиллагааны мөнгөн гүйлгээ</b>		
2.1	Мөнгөн орлогын дүн (+)		
	Үндсэн хөрөнгө борлуулсны орлого		
	Биет бус хөрөнгө борлуулсны орлого		
	Хөрөнгө оруулалт борлуулсны орлого		
	Бусад урт хугацаат хөрөнгө борлуулсны орлого		
	Бусдад олгосон зээл, мөнгөн урьдчилгааны буцаан төлөлт		
	Хүлээн авсан хүүний орлого		
	Хүлээн авсан ногдол ашиг		
2.2	Мөнгөн зарлагын дүн (-)		434,211,291.96
	Үндсэн хөрөнгө олж эзэмшихэд төлсөн		434,211,291.96
	Биет бус хөрөнгө олж эзэмшихэд төлсөн		
	Хөрөнгө оруулалт олж эзэмшихэд төлсөн		
	Бусад урт хугацаат хөрөнгө олж эзэмшихэд төлсөн		
	Бусдад олгосон зээл болон урьдчилгаа		
2.3	Хөрөнгө оруулалтын үйл ажиллагааны цэвэр мөнгөн гүйлгээний дүн		
<b>3</b>	<b>Санхүүгийн үйл ажиллагааны мөнгөн гүйлгээ</b>		
3.1	Мөнгөн орлогын дүн (+)		
	Зээл авсан, өрийн үнэт цаас гаргаснаас хүлээн авсан		
	Хувьцаа болон өмчийн бусад үнэт цаас гаргаснаас хүлээн авсан		
	Төрөл бүрийн хандив		
3.2	Мөнгөн зарлагын дүн (-)		
	Зээл, өрийн үнэт цаасны төлбөрт төлсөн мөнгө		
	Санхүүгийн түрээсийн өглөгт төлсөн		
	Хувьцаа буцаан худалдаж авахад төлсөн		
	Төлсөн ногдол ашиг		
3.3	Санхүүгийн үйл ажиллагааны цэвэр мөнгөн гүйлгээний дүн		
4	Бусад үйлчилгээний орлого	818,778,023.52	(667,950,810.20)
5	Мөнгөн зарлагын дүн (-)	3,777,991.15	822,556,014.67
6	Мөнгө, түүнтэй адилтга	822,556,014.67	154,605,204.47

ДАРХАН ХОТЫН  
ТОХИЖИЛТ  
ҮЙЛЧИЛГЭЭНИЙ  
ГАЗАР  
1926090026  
4289289 ШЖР1316

Захирагч (Б.Эрдэнэбат)  
Ерөнхийтэй адилтга (Б.Мөнхцэцэг)

ЦЭСЭ-АУДИТ ХХК  
ДУГААР 01  
4256743 ГС30985  
ДАРХАН-УУЛ АЙМАГ

САНХҮҮГИЙН ТАЙЛАНГИЙН  
ТОДРУУЛГА

Дархан хотын тохижилт үйлчилгээний газар ОНӨААТҮГ  
( Аж ахуйн нэгж, байгууллагын нэр )

2025 оны 12 сарын 31

Үндсэн үйл ажиллагааны чиглэл /төрөл/ :

- (a) Дархан хотын ногоон байгууламж, хог хаягдал гэрэлтүүлэг
- (б) \_\_\_\_\_
- (в) \_\_\_\_\_

Туслах үйл ажиллагааны чиглэл /төрөл/ :

- (a) \_\_\_\_\_ (б) \_\_\_\_\_
- (в) \_\_\_\_\_

Салбар, төлөөлөгчийн газрын нэр байршил :

- (a) \_\_\_\_\_
- (б) \_\_\_\_\_
- (в) \_\_\_\_\_

1. ТАЙЛАН БЭЛТГЭХ ҮНДЭСЛЭЛ

СТОУС ХУУЛЬ ЖУРАМ

2. НЯГТЛАН БОДОХ БҮРТГЭЛИЙН БОДЛОГЫН ӨӨРЧЛӨЛТ

БИЧИГ БАРИМТАНД ӨӨРЧЛӨЛТ ОРООГУЙ

### 3. МӨНГӨ, ТҮҮНТЭЙ АДИЛТГАХ ХӨРӨНГӨ

№	Мөнгөн хөрөнгийн зүйлс	Эхний үлдэгдэл	Эцсийн үлдэгдэл
1	Касс дахь мөнгө		
2	Банкин дахь мөнгө	822,556,014.67	154,605,204.47
3	Мөнгөтэй адилтгах хөрөнгө		
	Нийт дүн	822,556,014.67	154,605,204.47

Тэмдэглэл.(Мөнгө, түүнтэй адилтгах хөрөнгөтэй холбоотой тайлбар, тэмдэглэлийг хийнэ.)

### 4. ДАНСНЫ БОЛОН БУСАД АВЛАГА

#### 4.1 Дансны авлага

№	Үзүүлэлт	Дансны авлага	Найдваргүй авлагын хасагдуулга	Дансны авлага (цэвэр дүнгээр)
1	Эхний үлдэгдэл			-
2	Нэмэгдсэн			-
3	Хасагдсан			-
	- Төлөгдсөн			-
	- Найдваргүй болсон			-
4	Эцсийн үлдэгдэл	-	-	-

#### 4.2 Татвар, НДШ-ийн авлага

№	Төрөл	Эхний үлдэгдэл	Эцсийн үлдэгдэл
1	ААНОАТ-ы авлага	-	
2	НӨАТ-ын авлага		
3	НДШ-ийн авлага		
4			
	Нийт дүн	-	-

#### 4.3 Бусад богино хугацаат авлага (төрлөөр ньангилна)

№	Төрөл	Эхний үлдэгдэл	Эцсийн үлдэгдэл
1	Холбоотой талаас авах авлага (Эргэлтийн хөрөнгөнд хамаарах дүн)		
2	Ажиллагчдаас авах авлага		
3	Ногдол ашгийн авлага		
4	Хүүний авлага		
5	Богино хугацаат авлагын бичиг		
6	Бусад талуудаас авах авлага		
7			
	Нийт дүн	-	-

Тэмдэглэл. (Дансны авлагыг төлөгдөх хугацаандаа байгаа, хугацаа хэтэрсэн, төлөгдөх найдваргүй гэж ангилна. Найдваргүй авлагын хасагдуулга байгуулсан арга, гадаад валютаар илэрхийлэгдсэн авлагын талаар болон бусад тайлбар, тэмдэглэлийг хийнэ.)

**5. БУСАД САНХҮҮГИЙН ХӨРӨНГӨ**

№	Төрөл	Эхний үлдэгдэл	Эцсийн үлдэгдэл
1			
2			
	Нийт дүн	-	-

**6. БАРАА МАТЕРИАЛ**

№	Үзүүлэлт	Бараа материалын төрөл					Нийт дүн
		Түүхий эд материал	Дуусаагүй үйлдвэрлэл	Бэлэн бүтээгдэхүүн	Бараа	Хангамжийн материал	
1	Эхний үлдэгдэл (өртгөөр)				751,963,691.78		751,963,691.78
2	Нэмэгдсэн дүн				1,178,638,792.22		1,178,638,792.22
3	Хасагдсан дүн				1,196,958,837.00		1,196,958,837.00
4	Эцсийн үлдэгдэл (өртгөөр)	-	-	-	733,643,647.00	-	733,643,647.00
5	Үнийн бууралтын гарз						-
6	Үнийн бууралтын буцаалт						-
7	Дансны цэвэр дүн*						
7.1	Эхний үлдэгдэл						-
7.2	Эцсийн үлдэгдэл	-	-	-	733,643,647.00	-	733,643,647.00

\*Дансны цэвэр дүнгийн эхний, эцсийн үлдэгдлийн нийт дүн нь санхүүгийн байдлын тайлан дахь бараа материалын дансны эхний, эцсийн үлдэгдлийн дүнтэй тэнцүү байна.

Тэмдэглэл. (Бараа материалын өртгийг тодорхойлоход ашигласан арга, бараа материалын бүртгэлийн систем, өртөг болон цэвэр боломжит үнийн аль багыг сонгох аргын талаар тайлбар, тэмдэглэл хийнэ.)

**7.БОРЛУУЛАХ ЗОРИЛГООР ЭЗЭМШИЖ БҮЙ ЭРГЭЛТИЙН БУС ХӨРӨНГӨ (ЭСВЭЛ БОРЛУУЛАХ БҮЛЭГ ХӨРӨНГӨ) БОЛОН ӨР ТӨЛБӨР**

Тэмдэглэл. (Борлуулах зорилгоор эзэмшиж буй эргэлтийн бус хөрөнгө (эсвэл борлуулах бүлэг хөрөнгө) болон өр төлбөрийн тодорхойлолт, хэмжилтийн суурь, борлуулалт хийгдсэн аль эсвэл хийгдэхэд хүргэсэн нөхцөл байдал, борлуулах арга, хугацаа, хүлээн зөвшөөрсөн олз ба гарз болон бусад тайлбар, тэмдэглэлийг хийнэ.)

**8.УРЬДЧИЛЖ ТӨЛСӨН ЗАРДАЛ/ТООЦОО**

№	Төрөл	Эхний үлдэгдэл	Эцсийн үлдэгдэл
1	Урьдчилж төлсөн зардал		
2	Урьдчилж төлсөн түрээс, даатгал		
3	Бэлтгэн нийлүүлэгчдэд төлсөн урьдчилгаа төл		
4			
	Нийт дүн	-	-

9. ҮҮЦСЭНИ ХӨРӨНШӨ

№	Үзүүлэлт	Газрын сайжруулалт	Барилга байгууламж	Машин тоног төхөөрөмж	Тээврийн хэрэгсэл	Тавилга эд хогшил	Компьютер, бусад хэрэгсэл	Бусад үндсэн хөрөнгө	Нийт дүн
1	ҮНДСЭН ХӨРӨНШӨ/ӨРГӨНӨ/								
1.1	Эхний үзлэгдэл		1,992,826,049.72	128,477,401.19	2,072,697,060.01	40,084,738.00		35,542,071,020.31	39,776,156,269.23
1.2	Нэмэгдсэн дүн	-	-	101,896,564.00	128,477,499.75	19,700,000.00	-	3,680,867,527.51	3,930,941,591.26
	Өөрөө үйлдвэрлэсэн			26,284,600.00	-	19,700,000.00		388,226,691.96	434,211,291.96
	Хувиараар авсан			73,677,264.00	17,624,999.75	-		3,292,640,835.55	3,383,943,099.30
	Үнэ төлбөргүй авсан			1,934,700.00	110,852,500.00			112,787,200.00	112,787,200.00
	Дөхөн үнэмлэхний нэмэгдэл			27,661,415.00	485,640,660.00	120,000.00		126,571,546.33	1,428,596,714.44
1.3	Хасардсан дүн		788,603,093.11	-	-	-	-	-	-
	Хувиараар авсан			15,070,000.00	72,625,760.00	120,000.00		59,167,214.00	935,586,067.11
	Үнэгүй гшижүүлсэн			5,657,990.00	24,529,250.00			67,404,332.33	97,591,572.33
	Агаарсан			6,933,425.00	388,485,650.00			-	395,419,075.00
	Бусад								
1.4	Үндсэн хөрөнгө дахин өнгөлсөн								
1.5	Үндсэн хөрөнгө, ХОЗУУХХ хооронд дөхөн өнгөлсөн								
1.6	Эцсийн үзлэгдэл	-	1,204,222,956.61	202,712,550.19	1,715,533,899.76	59,664,738.00	-	39,096,367,001.49	42,278,501,146.05
2	ХУРИМТЛАГДСАН ЭЛЭГДЭЛ								
2.1	Эхний үзлэгдэл		457,707,232.34	51,204,529.85	835,515,233.10	15,050,637.78		10,088,676,592.80	11,448,154,225.87
2.2	Нэмэгдсэн дүн	-	104,079,974.28	25,710,144.37	312,482,133.80	8,507,740.42		4,072,744,478.96	4,371,713,175.97
	Байгуулсан эзлэгдэл		104,079,974.28	25,710,144.37	312,482,133.80	8,507,740.42		3,920,933,183.10	4,371,713,175.97
	Дөхөн үнэмлэгээр нэмэгдсэн дүн								
	Үнэ цэрийн бууралтын буцаалт								
2.3	Хасардсан дүн		(266,467,667.50)	(2,548,876.99)	(401,264,900.16)	(120,000.00)		151,811,295.86	(518,500,148.79)
	Дөнгөжөө хасан хөрөнгийн эзлэгдэл		(266,467,667.50)	(15,900,380.99)	(441,171,508.70)	(120,000.00)		(107,724,867.64)	(831,384,424.83)
	Дөхөн үнэмлэгээр хасардсан			13,351,504.00	39,906,608.54			259,536,163.50	312,794,276.04
	Үнэ цэрийн буцаалт								
2.4	Эцсийн үзлэгдэл	-	295,319,539.12	74,365,797.23	746,732,466.74	23,438,378.20		14,161,421,071.76	15,301,277,253.05
3	ДАНСНЫ ЦӨВӨР ДҮН								
3.1	Эхний үзлэгдэл (1.1-2.1)	-	-	-	-	-	-	-	-
3.2	Эцсийн үзлэгдэл (1.6-2.4)	-	908,903,417.49	128,346,752.96	968,801,433.02	36,226,359.80		24,934,945,929.73	26,977,223,893.00

Тэмдэглэл: Үндсэн хөрөнгийн анги бүрийн хувьд ашигласан хэмжээний суурь, эзлэгдэл тооцох арга, ашиглалтын хугацаа, дахин үнэмлэн бол дахин үнэмлээ хүчинтэй болоог хугацаа, хярааг бус үнэмлэхний үнэмлэн эсэх талаар, үндсэн хөрөнгийн дахин авчлал, түүний шалтгаан, бусад тайлбар тэмдэглэлийг хайна.

10.БИЕТ БУС ХӨРӨНГӨ

№	Үзүүлэлт	Барааны тэмдэг	Зохилтгүйн эрх ба бусад эрх	Патент	Компьютерийн програм хангаж	Лиценз	Газар эзэмших эрх	Бусад биет бус хөрөнгө	Нийт дүн
1	БИЕТ БУС ХӨРӨНГӨ /ӨРТӨГ/								
1.1	Эхний үлдэгдэл				1,124,300.00		2,646,749,830.68		2,647,874,130.68
1.2	Нэмэгдсэн дүн						-		-
	Өөрөө үйлдвэрлэсэн								-
	Хуульдаж авсан								-
	Үнэ төлбөргүй авсан				-				-
	Дахин үнэлгээний нэмэгдэл								-
1.3	Хасагдсан дүн								
	Худалдсан								-
	Үнэгүй шилжүүлсэн								-
	Акталсан								-
1.4	Эцсийн үлдэгдэл				1,124,300.00		2,646,749,830.68		2,647,874,130.68
2	ХУРИМТЛАГ ДАСАН ХӨРӨГДӨЛ								
2.1	Эхний үлдэгдэл				1,124,299.80				1,124,299.80
2.2	Нэмэгдсэн дүн								
	Байгуулсан хөрөнгөл				0.20				0.20
	Дахин үнэлгээгээр нэмэгдсэн								-
	Үнэ цэнийн бууралтын буцаалт								-
2.3	Хасагдсан дүн								
	Данснаас хассан хөрөнгийн хөрөнгөл								-
	Дахин үнэлгээгээр хасагдсан								-
	Үнэ цэнийн бууралт								-
2.4	Эцсийн үлдэгдэл				1,124,300.00				1,124,300.00
3	ДАНСНЫ ЦЭВЭР ДҮН								
3.1	Эхний үлдэгдэл (1.1-2.1)								
3.2	Эцсийн үлдэгдэл (1.4-2.4)						2,646,749,830.68		2,646,749,830.68

Тэмдэглэл: (Биет бус хөрөнгийн анги бүрийн хувьд ашигласан хэмжилтийн суурь, хөрөнгөл тооцоо арга, ашиглалтын хугацаа, дахин үнэлсэн бол дахин үнэлгээ хүчинтэй болсог хугацаа, хараат бус үнэлгээчин үнэлсэн эзэх, бусад биет бус хөрөнгийн бүрэлдэхүүн болон бусад тайлбар тэмдэглэлийг хийнэ.)

### 11. ДУУСААГҮЙ БАРИЛГА

№	Дуусаагүй барилгын нэр	Эхэлсэн он	Дуусгалтын хувь	Нийт төсөвт өртөг	Ашиглалтад орох эцсийн хугацаа
1					
2					
	Нийт дүн			-	

### 12. БИОЛОГИЙН ХӨРӨНГӨ

№	Биологийн хөрөнгийн төрөл	Эхний үлдэгдэл		Эцсийн үлдэгдэл	
		Тоо	Дансны үнэ	Тоо	Дансны үнэ
1					
2					
	Нийт дүн	-	-	-	-

Тэмдэглэл. (Биологийн хөрөнгийн хэмжилтийн суурь болон бусад тайлбар, тэмдэглэлийг хийнэ.)

### 13. УРТ ХУГАЦААТ ХӨРӨНГӨ ОРУУЛАЛТ

№	Хөрөнгө оруулалтын төрөл	Эхний үлдэгдэл		Эцсийн үлдэгдэл	
		Хөрөнгө оруулалтын хувь	Хөрөнгө оруулалтын дүн	Хөрөнгө оруулалтын хувь	Хөрөнгө оруулалтын дүн
1					
2					
3					
	Нийт дүн				

Тэмдэглэл. (Урт хугацаат хөрөнгө оруулалттай холбоотой бий болсон олз, гарзны дүн, бүртгэсэн аргыг тодруулна. Охин компани, хамтын хяналттай аж ахуйн нэгж, хараат компанид оруулсан хөрөнгө оруулалтыг НББОУС 27 Нэгтгэсэн болон тусдаа санхүүгийн тайлан-ийн дагуу тодруулна.)

### 14. ХӨРӨНГӨ ОРУУЛАЛТЫН ЗОРИУЛАЛТТАЙ ҮЛ ХӨДЛӨХ ХӨРӨНГӨ

Тэмдэглэл. (Хөрөнгө оруулалтын зориулалттай үл хөдлөх хөрөнгийн хувьд ашигласан хэмжилтийн суурь, бодит үнэ цэнийн загвар ашигладаг бол бодит үнэ цэнийг тодорхойлоход ашигласан арга, бодит үнэ цэнийн тохируулгаас үүссэн олз, гарз, хэрэв түрээслэдэг бол түрээсийн орлого, түрээслэсэн хөрөнгөтэй холбоотой гарсан зарлиуд. Хэрэв өртгийн загвар ашигладаг бол хөрөнгийн ашиглалтын хугацаа, элэгдэл тооцох арга болон НББОУС 40 Хөрөнгө оруулалтын зориулалттай үл хөдлөх хөрөнгө- д завсны дагуу бусад тодруулгыг хийнэ.)

**15. БУСАД ЭРГЭЛТИЙН БУС ХӨРӨНГӨ**

№	Төрөл	Эхний үлдэгдэл	Эцсийн үлдэгдэл
1			
2			
	Нийт дүн	-	-

Тэмдэглэл. (Бусад эргэлтийн бус хөрөнгийн төрөл тус бүрээр тайлбар, тэмдэглэлийг хийнэ. Урт хугацаат авлагыг тодруулна.)

**16. ӨР ТӨЛБӨР**

**16.1 Дансны өглөг**

№	Ангилал	Эхний үлдэгдэл	Эцсийн үлдэгдэл
1	- Төлөгдөх хугацаандаа байгаа		
2	- Хугацаа хэтэрсэн		
3	Байгууллагад төлөх өглөг	-	15,842,861.90
	Нийт дүн	-	15,842,861.90

**16.2 Татварын өр**

№	Татварын өрийн төрөл	Эхний үлдэгдэл	Эцсийн үлдэгдэл
1	ААНОАТ-ын өр		
2	НӨАТ-ын өр		-
3	ХХОАТ-ын өр		
4	ОАТ-ын өр		
5	Бусад татварын өр		
6			
	Нийт дүн	-	-

**16.3 Богино хугацаат зээл**

№	Үзүүлэлт	Эхний үлдэгдэл		Эцсийн үлдэгдэл	
		Төгрөг	Валот	Төгрөг	Валот
1	- Төлөгдөх хугацаандаа байгаа				
2	- Хугацаа хэтэрсэн				
3					
	Нийт дүн	-	-	-	-

16.4 Богино хугацааг нөөц (өр төлбөр)

№	Нөөцийн төрөл	Эхний үлдэгдэл	Нэмэгдсэн	Хасагдсан (ашигласан нөөц)	Ашиглаагүй буцаан бичсэн дүн	Эцсийн үлдэгдэл
1	Баталгаат засварын					-
2	Нөхөн сэргээлтийн					-
3						-
	Нийт дүн	-	-	-	-	-

Тэмдэглэл.(Урт хугацааг нөөцийн дүнг оруулна. Нөөцийн төрлөөр гайлбар, гэмдэлгээл хийнэ.)

16.5 Бусад богино хугацааг өр төлбөр

№	Төрөл	Эхний үлдэгдэл	Эцсийн үлдэгдэл
1			
	Нийт дүн		0

Тэмдэглэл. (Гадаад валютаар илэрхийлэгдсэн богино хугацааг өр төлбөрийн дүнг тусад нь тодруулна.)

16.6 Урт хугацааг зээл болон бусад урт хугацааг өр төлбөр

№	Төрөл	Эхний үлдэгдэл	Эцсийн үлдэгдэл
1	Урт хугацааг зээлийн дүн		
	Гадаадын байгууллагаас шууд авсан зээл		
	Гадаадын байгууллагаас дамжуулан авсан зээл		
	Дотоодын эх үүсвэрээс авсан зээл		
2	Бусад урт хугацааг өр төлбөрийн дүн (гадаад, дотоодын зах зээлд гаргасан бонд, өрийн бичиг)		
3			

Тэмдэглэл. (Урт хугацааг зээл болон бусад урт хугацааг өр төлбөрийн төрлөөр тайлбар, тэмдэглэл хийнэ.)

17. ЭЗДИЙН ӨМЧ

17.1 Өмч

№	Үзүүлэлт	Эргэлтэнд байгаа бүрэн төлөгдсөн энгийн хувьцаа		Давуу эрхтэй хувьцаа		Өмчийн дүн (төгрөгөөр)
		Тоо ширхэг	Дүн (төгрөгөөр)	Тоо ширхэг	Дүн (төгрөгөөр)	
1	Эхний үлдэгдэл					39,275,814,113.35
2	Нэмэгдсэн					2,629,631,446.35
3	Хасагдсан					
4	Эцсийн үлдэгдэл		-		-	41,905,445,559.70

17.2 Хөрөнгийн дахин үнэлгээний нэмэгдэл

№	Үзүүлэлт	Үндсэн хөрөнгийн дахин үнэлгээний нэмэгдэл	Биет бус хөрөнгийн дахин үнэлгээний нэмэгдэл	Нийт дүн
1	Эхний үлдэгдэл			
2	Нэмэгдсэн дүн			
	Дахин үнэлгээний нэмэгдлийн зөрүү			
	Дахин үнэлсэн хөрөнгийн үнэ цэнийн бууралтын гарзны буцаалт			
3	Хасагдсан дүн			
	Дахин үнэлгээний нэмэгдлийн зөрүү			
	Дахин үнэлгээний нэмэгдлийн хэрэгжсэн дүн			
	Дахин үнэлсэн хөрөнгийн үнэ цэнийн бууралтын гарз			

17.3 Гадаад валютын хөрвүүлэлтийн нөөц

№	Үзүүлэлт	Эхний үлдэгдэл	Нэмэгдсэн	Хасагдсан	Эцсийн үлдэгдэл
1	Гадаад үйл ажиллагааны хөрвүүлэлтээс				-
2	Бүртгэлийн валютыг толилуулгын валютруу				-
3	Бусад				-
	Нийт дүн	-	-	-	-

17.4 Эздийн өмчийн бусад хэсэг

Тэмдэглэл. (Эздийн өмчийн бусад хэсгийн бүрэлдэхүүн тус бүрээр толилуулж тайлбар тэмдэглэл хийнэ.)

18. БОРЛУУЛАЛТЫН ОРЛОГО БОЛОН БОРЛУУЛАЛТЫН ӨРТӨГ

№	Үзүүлэлт	Өмнөх оны дүн	Тайлант оны дүн
1	Борлуулалтын орлого:		
1.1	Бараа, бүтээгдэхүүн борлуулсны орлого:		-
1.2	Ажил, үйлчилгээ борлуулсны орлого:		
1.3	Нийт борлуулалтын орлого	-	-
2	Борлуулалтын буцаалт, хөнгөлөлт, үнийн		
3	Цэвэр борлуулалт	-	-
4	Борлуулалтын өртөг:		
4.1	Борлуулсан бараа, бүтээгдэхүүний өртөг		
4.2	Борлуулсан ажил, үйлчилгээний өртөг		
4.3	Нийт борлуулалтын өртөг	-	-

19. БУСАД ОРЛОГО, ОЛЗ (ГАРЗ), АШИГ (АЛДАГДАЛ)

19.1 Бусад орлого

№	Орлогын дүн	Өмнөх оны дүн	Тайлант оны дүн
1			
2			
	Нийт дүн	-	-

19.2 Гадаад валютын ханшийн зөрүүний олз, гарз

№	Төрөл	Өмнөх оны дүн	Тайлант оны дүн
1	Мөнгөн хөрөнгийн үлдэгдэлд хийсэн ханшийн тэгшитгэлийн зөрүү		
2	Эргэлтийн авлага, өр төлбөртэй холбоотой үүссэн ханшийн зөрүү		
3	Эргэлтийн бус авлага, өр төлбөртэй холбоотой үүссэн ханшийн зөрүү		
4	Валютын арилжаанаас үүссэн олз/гарз		
	Нийт дүн	-	-

19.3 Бусад ашиг (алдагдал)

№	Ашиг (алдагдал)	Өмнөх оны дүн	Тайлант оны дүн
1	Хөрөнгийн үнэ цэнийн бууралтын гарз		
2	ХОЗҮХХ-ийн бодит үнэ цэнийн өөрчлөлтийн олз, гарз		
3	ХОЗҮХХ данснаас хассаны олз, гарз		
4	Хөрөнгийн дахин үнэлгээний олз, гарз		
5	Хөрөнгийн үнэ цэнийн бууралтын гарз (гарзын буцаалт)		
6			
	Нийт дүн	-	-

## 20. ЗАРДАЛ

## 20.1 Борлуулалт маркетингийн болон ерөнхий удирдлагын зардлууд

№	Зардлын төрөл	Өмнөх оны дүн		Тайлант оны дүн	
		Борлуулалт	Удирдлага	Борлуулалт	Удирдлага
1	Ажиллагчдын цалингийн зардал		2,307,704,433.00		2,717,618,355.22
2	Аж ахуйн нэгжээс төлсөн НДШ-ийн зардал		257,542,287.29		348,354,825.77
3	Албан татвар, төлбөр, хураамжийн зардал				
4	Томилолтын зардал				
5	Бичиг хэргийн зардал		12,731,650.00		11,170,108.12
6	Шуудан холбооны зардал		8,288,866.90		8,219,609.48
7	Мэргэжлийн үйлчилгээний зардал				
8	Сургалтын зардал				
9	Сонин сэтгүүл захиалгын зардал				
10	Даатгалын зардал		9,205,080.00		8,718,990.00
11	Ашиглалтын зардал		783,440,180.40		1,063,572,909.78
12	Засварын зардал				
13	Элэгдэл, хорогдлын зардал		3,252,194,981.40		4,450,899,763.57
14	Түрээсийн зардал		1,200,000.00		-
15	Харуул хамгаалалтын зардал				
16	Цэвэрлэгээ үйлчилгээний зардал				
17	Тээврийн зардал				
18	Шатахууны зардал		308,766,224.39		138,002,238.45
19	Хүлээн авалтын зардал				
20	Зар сурталчилгааны зардал				
21	тэм зардал				
22	бусдаар гүйцэтгүүлсэн				188,123,160.39
23	гааль татвар				
24	бусад зардал		2,097,255,074.90		992,758,293.15
					-
	Нийт дүн	-	9,038,328,778.28	-	9,927,438,253.93

## 20.2 Бусад зардал

№	Зардлын төрөл	Өмнөх оны дүн	Тайлант оны дүн
1	Алданги, торгуулийн зардал		
2	Хандивийн зардал		
3	Найдваргүй авлагын зардал		
	Нийт дүн	-	-

## 20.3 Цалингийн зардал

Ангилал	Ажиллагчдын дундаж тоо	Цалингийн зардлын дүн	
		Өмнөх оны дүн	Тайлант оны дүн
Үйлдвэрлэл, үйлчилгээний	120	2,307,704,433.00	2,717,618,355.22
Борлуулалт, маркетингийн			
Ерөнхий ба удирдлагын			
Нийт дүн	120	2,307,704,433.00	2,717,618,355.22

**21. ОРЛОГЫН ТАТВАРЫН ЗАРДАЛ**

№	Үзүүлэлт	Өмнөх оны дүн	Тайланг оны дүн
1	Тайланг үеийн орлогын татварын зардал		
2	Хойшлогдсон татварын зардал (орлого)		
3	Орлогын татварын зардал (орлого)-ын нийт дүн	0	0

Тэмдэглэл. (Орлогын татварын зардал (орлого)-ын бүрэлдэхүүн тус бүрээр тайлбар, тэмдэглэл хийнэ.)

**22. ХОЛБООТОЙ ТАЛУУДЫН ТОДРУУЛГА**

22.1 Толгой компани, хамгийн дээд хяналт тавигч компани, хувь хүний талаарх мэдээлэл

Үзүүлэлт	Толгой компани	Хамгийн дээд хяналт тавигч толгой компани	Хамгийн дээд хяналт тавигч хувь хүн	Тайлбар
Нэр				
Бүртгэгдсэн (оршин суугаа) улс				
Эзэмшлийн хувь				

22.2 Тэргүүлэх удирдлагын бүрэлдэхүүнд олгосон нөхөн олговрын тухай мэдээлэл

Тэргүүлэх удирдлага гэдэгт ..... Бүрэлдэхүүнийг хамрулав.

№	Нөхөн олговрын нэр	Өмнөх оны дүн	Тайланг оны дүн
1	Богино болон урт хугацааны тэтгэмж		
2	Ажил эрхлэлтийн дараах, ажлаас халагдсаны тэтгэмж		
3	Хувьцаанд суурилсан төлбөр		
	Нийт дүн		

22.3 Холбоотой талуудтай хийсэн ажил гүйлгээ

№	Холбоотой талын нэр	Ажил гүйлгээний утга	Дүн	Тайлбар
1				
2				
3				

**23. БОЛЗОШГҮЙ ХӨРӨНГӨ БА ӨР ТӨЛБӨР**

Тэмдэглэл. (Болзошгүй хөрөнгө ба өр төлбөрийн мөн чанар, хэрэв практик боломжтой бол тэдгээрийн санхүүгийн нөлөөний тооцооллыг тодруулна.)

**24. ТАЙЛАГНАЛЫН ҮЕИЙН ДАРААХ ҮЙЛ ЯВДАЛ**

Тэмдэглэл. (Тайлагналын өдрийн дараах үл залруулагдах үйл явдлын материаллаг ангилал тус бүрийн хувьд мөн чанар, санхүүгийн нөлөөллийн тооцоолол зэргийг тодруулж бусад тайлбар, тэмдэглэлийг хийнэ.)

25. ХОРОНГО ОРОНГО

№	Үзүүлэлт	Эцсийн үнэмлэхүй	Аж ахуйн нэгжийн өөрийн хөрөнгөөр	Улсын төсвийн хөрөнгөөр	Орон нутгийн төсвийн хөрөнгөөр	Банкны хэвцэр	Гадны шууд хөрөнгө оруулалт	Гадны бусад хөрөнгө оруулалт	Гадны үйлдвэрлэл	Төсөл, хөтөлбөр, хяналт	Далин үйлдвэрлэл	Бусад эх үүсвэр	Дүн	Эцсийн үнэмлэхүй
1	Биет хөрөнгө:													
1.1	Газрын салжруулалт													
1.2	Барилга, байгуулалт	1,992,826,049.72												1,204,222,956.61
1.2.1	Үүнээс: Орон сууцны барилга													
1.2.2	Авто замы													
1.3	Машин голмт, төхөөрөмж	128,477,401.19	26,284,600.00											
1.4	Тээврийн хэрэгсэл	2,072,697,060.01												
1.5	Тамгага эх хөрөнгө	40,084,738.00	19,700,000.00											
1.6	Компанийн бусад хөрөнгө													
1.7	Эмгэгчдийн хөрөнгө													
1.8	Бусад биет хөрөнгө	35,512,071,020.31	388,226,691.96		2,510,969,246.44							781,671,589.11	3,680,867,527.51	39,096,367,001.49
1.9	Үүнээс: ХОЗУУХХ													
1.1	Биет хөрөнгөний дүн	39,776,156,269.23	434,211,291.96		2,510,969,246.44							872,973,852.86	3,930,941,591.26	42,278,509,146.05
2	Биет бус хөрөнгө:													
2.1	Эзлэгчийн эрх													
2.2	Компанийн програмын халгамж													
2.2.1	Үүнээс: Програмын халгамж	1,124,300.00												1,124,300.00
2.2.2	Материалын сан													
2.3	Цэвэрлэгч													
2.4	Барааны гэмтэл													
2.5	Тусгай өмчлөлт													
2.6	Цаар зэмлэх эрх													
2.7	Бусад биет бус хөрөнгө	2,646,749,830.68												2,646,749,830.68
2.7.1	Үүнээс: Зураг төсвийн ажил, ТӨЗҮ боловсруулах, туршилт судалгаа													
2.8	Биет бус хөрөнгөний дүн	2,647,874,130.68												2,647,874,130.68
3	Хайгуур үйлдвэрлэл хөрөнгө													
3.1	Үүнээс: Биет хөрөнгө													
3.2	Биет бус хөрөнгө													
4	Нийт дүн	42,424,030,399.91	434,211,291.96		2,510,969,246.44							872,973,852.86	3,930,941,591.26	44,926,375,276.73

"Төсвийн байгууллаган дагаж мөрдөх нягтлан бодох бүртгэлийн журам"-ын хоёрдугаар хавсралт

Төсвийн ерөнхийлөн захирагчийн нэр .....

Байгууллагын нэр

Дархан хотын Тохижилт үйлчилгээ ОНӨААТҮГ

Регистрийн дугаар

4289269

Хаяг

.....

Шуудангийн хаяг

.....

**2025 ОНЫ 4-Р УЛИРЛЫН  
САНХҮҮГИЙН ТАЙЛАН**

Хянаж хүлээн авсан байгууллагын нэр	Сар, олон	Гарын үсэг

## ГҮЙЛГЭЭ БАЛАНС


Байгууллагын нэр: Дархан хотын Тохижилт үйлчилгээ ОНГААГУГ

Тайланг хугацаа: 2025.12.31

	Дансны нэр	Эхний дебет дүн	Эхний кредит дүн	Гүйлгээний дебет дүн	Гүйлгээний кредит дүн	Эцсийн дебет дүн	Эцсийн кредит дүн
1200041	Үндсэн үйл ажиллагааны орлогоос санхүүжих			4,625,276,600.00	4,625,276,600.00		
1200042	Туслах үйл ажиллагааны орлогоос санхүүжих			663,859,543.17	663,859,543.17		
1200045	Үнэ төлбөргүй хүлээн авсан орлого			77,199,340.00	77,199,340.00		
122001	Хандив тусламж-догоод			3,088,800.00	3,088,800.00		
210101	Үндсэн цалин			2,226,813,117.22	2,226,813,117.22		
210102	Нэмэгдэл			158,893,678.00	158,893,678.00		
210103	Унаа хоолны Хөнгөлөгт			145,107,218.00	145,107,218.00		
210104	Урамшуулал			186,804,342.00	186,804,342.00		
210201	Тэтгэврийн даатгал			224,864,354.90	224,864,354.90		
210202	Тэтгэмжийн даатгал			26,952,088.76	26,952,088.76		
210203	ҮОМШе-ний даатгал			37,716,386.03	37,716,386.03		
210204	Ажилгүйдлийн даатгал			11,615,989.85	11,615,989.85		
210205	Эрүүд мэндийн даатгал			47,206,006.23	47,206,006.23		
210301	Гэрэл, цахилгаан			1,043,789,532.96	1,043,789,532.96		
210302	Түлш, халаалт			7,154,366.72	7,154,366.72		
210303	Цэвэр, бохир ус			13,349,010.10	13,349,010.10		
210401	Бичиг хэрэг			14,379,358.12	14,379,358.12		
210402	Тээвэр, шатахуун			138,002,238.45	138,002,238.45		
210403	Шуудан, холбоо, интернэгийн төлбөр			8,186,609.25	8,186,609.25		
210405	Хог хаягдал зайлуулах, хортон мэрэгчдийн устгал, а			106,978,000.00	106,978,000.00		
210603	Хөдөлмөр хамгааллын хэрэглэл			147,843,525.40	147,843,525.40		
210604	Урсгал засвар			767,493,075.03	767,493,075.03		
210801	Бусдаар гүйцэтгүүлсэн бусад нийтлэг ажил, үйлчилгэ			188,123,160.39	188,123,160.39		
210802	Аудит, баталгаажуулалт, зэрэглэл тогтоох			2,200,000.00	2,200,000.00		
210803	Даатгалын үйлчилгээ			8,718,990.00	8,718,990.00		
210804	Тээврийн хэрэгслийн татвар			4,767,624.00	4,767,624.00		
210805	Тээврийн хэрэгслийн оновилгоо			616,000.00	616,000.00		
210806	Мэдээлэл, технологийн үйлчилгээ			8,354,545.95	8,354,545.95		
210807	Газрын төлбөр			9,973,854.00	9,973,854.00		
210808	Банк, санхүүгийн байгууллагын үйлчилгээний хураам			402,599.00	402,599.00		
210901	Бараа үйлчилгээний бусад зардал			79,186,587.40	79,186,587.40		
210903	Үндсэн хөрөнгийн энгэлд хоргодол			3,671,537,368.42	3,671,537,368.42		
2109031	Эзэгдлийн зардал			700,175,807.75	700,175,807.75		
213207	Тэтгэвэрт гарахад олгох нэг удаагийн мөнгөн тэтгэм			8,230,000.00	8,230,000.00		

	Дансны нэр	Эхний дебет дүн	Эхний кредит дүн	Гүйцээний дебет дүн	Гүйцээний кредит дүн	Эцсийн дебет дүн	Эцсийн кредит дүн
213209	Нэг удаагийн тэтгэмж, шалгал, урамшуулал			12,290,960.00	12,290,960.00		
225010	Үнэ төлбөргүй гарсан зардал - Үндсэн хөрөнгө			42,907,712.70	42,907,712.70		
31213	Арилжааны банк дахь харицах	362,134,397.70		4,711,501,194.10	5,073,064,374.61	571,217.19	
312131	Хаян банк - 3490	112,391,696.97		560,831,143.17	608,492,011.86	64,730,828.28	
3121313	Арилжааны банк-5108499499	348,029,920.00		252,492,300.00	520,596,811.00	79,925,409.00	
312133	Арилжааны банк дахь харицах 5108518606			24,030,000.00	14,652,250.00	9,377,750.00	
33100	Ажиллагчидтай холбогдсон авлага			16,371,268.00	16,371,268.00		
33101	НДШ-ийн авлага			1,313,490.33		1,313,490.33	
33102	ХАОАТ-ын авлага			12,256.00	12,256.00		
335108	Байгуулагаас авч авлага			24,463,400.00	24,463,400.00		
335113	Бусад зардлын тооцооны авлага			233,560.10	233,560.10		
33520	Хувь хүмүүсээс авч авлага			32,980,871.00	32,980,871.00		
35410	Бичиг хэргийн материал	3,455,400.00		13,669,058.12	14,162,958.12	2,961,500.00	
35420	Аж ахуйн материал	131,789,026.00		127,331,800.00	155,837,775.40	103,283,050.60	
35430	Сэлбэг хэрэгсэл	46,231,000.00		52,335,600.00	72,912,600.00	25,654,000.00	
35440	Тулц, шатах тослох материал	34,006,177.03		131,726,401.10	138,541,825.65	27,190,752.48	
35450	Барилгын засварын материал	325,024,818.73		713,460,933.00	676,172,077.83	362,313,673.90	
35470	Бусад хангамжийн материал	211,457,270.02		140,115,000.00	139,331,600.00	212,240,670.02	
39201	Барилга, байгууламж, орон сууц	1,992,826,049.72			788,603,093.11	1,204,222,956.61	
39202	Хуримтлагдсан элэгдэл	-457,707,232.34		266,467,667.50	104,079,974.28	-295,319,539.12	
39203	Авто-тээврийн хэрэгсэл	2,072,697,060.01		128,477,499.75	485,640,660.00	1,715,533,899.76	
39204	Хуримтлагдсан элэгдэл	-835,515,233.10		441,171,508.70	352,388,742.34	-746,732,466.74	
39205	Машин тоног тохөөрөмж(компьютер)	128,477,401.19		101,896,564.00	27,661,415.00	202,712,550.19	
39206	Хуримтлагдсан элэгдэл	-51,204,529.85		15,900,380.99	39,061,648.37	-74,365,797.23	
39207	Тавилга, аж ахуйн эд хогшил	40,084,738.00		19,700,000.00	120,000.00	59,664,738.00	
39208	Хуримтлагдсан элэгдэл	-15,050,637.78		120,000.00	8,507,740.42	-23,438,378.20	
39209	Зам, гүүрийн байгууламж	979,880,187.00				979,880,187.00	
39210	Хуримтлагдсан элэгдэл	-21,775,115.28			21,775,115.28	-43,550,230.56	
39213	Ногоон байгууламж	838,196,290.59		159,698,500.00	3,098,739.94	994,796,050.65	
39214	Нийтийн эзэмшлийн хөрөнгө	33,723,994,542.72		3,521,169,027.51	123,472,806.39	37,121,690,763.84	
39215	Хуримтлагдсан элэгдэл	-10,066,901,477.52		107,724,867.64	4,158,694,231.32	-14,117,870,841.20	
39301	Програм хангамж	1,124,300.00				1,124,300.00	
39302	Хуримтлагдсан элэгдэл	-1,124,299.80			0.20	-1,124,300.00	
39303	Бусад биет бус хөрөнгө	2,646,749,830.68				2,646,749,830.68	
413101	Цалингийн өлгөг			2,691,168,820.00	2,691,168,820.00		
413102	НДШ-ийн өлгөг			644,651,360.32	644,651,360.32		
413103	ХАОАТ-ын өлгөг			208,145,207.00	208,145,207.00		
413104	ҮЭ-ийн өлгөг			20,766,236.00	20,766,236.00		
413213	Бусад зардлын тооцооны өлгөг			557,560.10	557,560.10		
41361	Байгууллагад төлөх өлгөг			3,056,009,611.05	3,071,852,472.95		15,842,861.90
41362	Хувь хүмүүст төлөх өлгөг			37,155,860.00	37,155,860.00		

	Дансны нэр	Эхний дебет дүн	Эхний кредит дүн	Гүйлгээний дебет дүн	Гүйлгээний кредит дүн	Эцсийн дебет дүн	Эцсийн кредит дүн
51100	Засгийн газрын оруулсан кешинг /Засгийн газрын са		67,363,699,239.21		2,629,631,446.35		69,993,330,685.56
51106	Эздийн өмчийн бусад хэсэг /ТӨҮГ/		-120,511,136.91				-120,511,136.91
51210	Өмнөх үеийн үр дүн		-34,693,916,521.61				-34,693,916,521.61
51220	Тайланг үеийн үр дүн				-4,681,209,823.46		-4,681,209,823.46
6001	Орлого зарлагын нэгдсэн данс	32,549,271,580.69		10,050,634,106.63	10,050,634,106.63	30,513,536,065.48	30,513,536,065.48



Төсвийн захиралгч **З.Эрдэнэбат**  
 Нягтлан бодогч **Б.Мөнхцэцэг**

СТ-1

## САНХҮҮГИЙН БАЙДЛЫН ТАЙЛАН

Байгууллагын нэр: Дархан хотын Тохижилт үйлчилгээ ОНӨААТҮГ

Тайланг хугацаа: 2025.12.31

/ төгрөгөөр /

Данс	Балаасын зүйл	Тодруулга	Эхний үлдэгдэл	Эцсийн үлдэгдэл
31	<b>МӨНГӨН ХӨРӨНГӨ</b>	4	822,556,014.67	154,605,204.47
311	Кассанд байгаа бэлэн мөнгө			
312	Банкинд байгаа бэлэн мөнгө		822,556,014.67	154,605,204.47
3121	Төгрөг		822,556,014.67	154,605,204.47
31213	Арилжааны банк дахь харилцах		822,556,014.67	154,605,204.47
314	Замд яваа мөнгөн хөрөнгө			
33	<b>АВЛАГА</b>	5		1,313,490.33
331	Ажллагчидтай холбогдсон авлага			1,313,490.33
34	<b>УРЬДЧИЛГАА</b>			
35	<b>БАРАА МАТЕРИАЛ</b>	6	751,963,691.78	733,643,647.00
354	Хангамжийн материал		751,963,691.78	733,643,647.00
3541	Бячиг хэргийн материал		3,455,400.00	2,961,500.00
3542	Аж ахуйн материал		131,789,026.00	103,283,050.60
3543	Сэлбэг хэрэгсэл		46,231,000.00	25,654,000.00
3544	Түлш, шатах тослох материал		34,006,177.03	27,190,752.48
3545	Барилгын засварын материал		325,024,818.73	362,313,673.90
3547	Бусад хангамжийн материал		211,457,270.02	212,240,670.02
36	<b>НӨӨЦИЙН БАРАА</b>			
I	<b>ЭРГЭЛТИЙН ХӨРӨНГИЙН ДҮН</b>		1,574,519,706.45	889,562,341.80
37	<b>УРТ ХУГАЦААТ ХӨРӨНГӨ ОРУУЛАЛТ</b>			
39	<b>ҮНДСЭН ХӨРӨНГӨ</b>	7	30,974,751,874.24	29,623,973,723.68
392	Биет хөрөнгө		28,328,002,043.36	26,977,223,893.00
39201	Барилга, байгууламж, орон сууц		1,992,826,049.72	1,204,222,956.61
39202	Хуримтлагдсан элэгдэл		-457,707,232.34	-295,319,539.12
39203	Авто-тээврийн хэрэгсэл		2,072,697,060.01	1,715,533,899.76
39204	Хуримтлагдсан элэгдэл		-835,515,233.10	-746,732,466.74
39205	Машин тоног төхөөрөмж (компьютер)		128,477,401.19	202,712,550.19
39206	Хуримтлагдсан элэгдэл		-51,204,529.85	-74,365,797.23
39207	Тавилга, аж ахуйн эд хогшил		40,084,738.00	59,664,738.00
39208	Хуримтлагдсан элэгдэл		-15,050,637.78	-23,438,378.20
39209	Зам, гүүрийн байгууламж		979,880,187.00	979,880,187.00
39210	Хуримтлагдсан элэгдэл		-21,775,115.28	-43,550,230.56
39213	Түүх соёл, музейн дурсгалт зүйлс		838,196,290.59	994,796,050.65
39214	Бусад үндсэн хөрөнгө		33,723,994,542.72	37,121,690,763.84
39215	Хуримтлагдсан элэгдэл		-10,066,901,477.52	-14,117,870,841.20
393	Биет бус хөрөнгө		2,646,749,830.88	2,646,749,830.68
39301	Програм хангамж		1,124,300.00	1,124,300.00
39302	Хуримтлагдсан элэгдэл		-1,124,299.80	-1,124,300.00
39303	Бусад биет бус хөрөнгө		2,646,749,830.68	2,646,749,830.68
II	<b>ЭРГЭЛТИЙН БУС ХӨРӨНГИЙН ДҮН</b>		30,974,751,874.24	29,623,973,723.68
III	<b>НИЙТ ХӨРӨНГИЙН ДҮН III=I+II</b>		32,549,271,580.69	30,513,536,065.48
41	<b>БОГИНО ХУГАЦААТ ӨР ТӨЛБӨР</b>	9		15,842,861.90
413	Өглөг			15,842,861.90
4136	Бусад өглөг			15,842,861.90
41361	Байгуулагад төлөх өглөг			15,842,861.90
414	Урьдчилж орсон орлого			
42	<b>УРТ ХУГАЦААТ ӨР ТӨЛБӨР</b>	10		
422	Урт хугацаат зээл			
IV	<b>НИЙТ ӨР ТӨЛБӨР</b>			15,842,861.90

out:blank



СТ-2

## САНХҮҮГИЙН ҮР ДҮНГИЙН ТАЙЛАН

Байгууллагын нэр: Дархан хотын Тохижилт үйлчилгээ ОНӨААТҮГ

Тайлант хугацаа: 2025.12.31

/ төгрөгөөр /


Данс	Үзүүлэлт	Тодруулга	Өмнөх он	Тайлант он
13	ТУСЛАМЖ, САНХҮҮЖИЛТИЙН ОРЛОГО			
1310	Улсын төвлөрсөн төсвөөс			
131007	Тусгай зориулалтын шилжүүлгээс санхүүжих			
1311	Нэмэлт санхүүжилтийн орлого			
1320	Орон нутгийн төсвөөс санхүүжих			
1340	Нийгмийн даатгалын сангийн төсвөөс санхүүжих			
12	ТАТВАРЫН БУС ОРЛОГО		7,082,265,667.05	5,369,424,283.17
120	Нийтлэг татварын бус орлого		7,082,265,667.05	5,366,335,483.17
120004	Төсөв байгууллагын өөрийн орлого		6,297,437,300.38	5,366,335,483.17
1200041	Үндсэн үйл ажиллагааны орлогоос санхүүжих		5,064,090,200.00	4,623,806,600.00
1200042	Туслах үйл ажиллагааны орлогоос санхүүжих		1,021,717,609.38	665,329,543.17
1200045	Үнэ төлбөргүй хүлээн авсан орлого		211,629,491.00	77,199,340.00
120009	Бусад орлого		784,828,366.67	
122	Тусламжийн орлого			3,088,800.00
122001	Хандив тусламж /дотоод/			3,088,800.00
I	ҮЙЛ АЖИЛЛАГААНЫ ОРЛОГЫН ДҮН (I)	2	7,082,265,667.05	5,369,424,283.17
21	УРСГАЛ ЗАРДАЛ		9,039,077,058.44	10,007,726,393.93
210	БАРАА, АЖИЛ ҮЙЛЧИЛГЭЭНИЙ ЗАРДАЛ		8,191,275,508.99	9,987,205,433.93
2101	Цалин хөлс болон нэмэгдэл урамшил		2,307,704,433.00	2,717,618,355.22
210101	Үндсэн цалин		1,890,582,517.00	2,226,813,117.22
210102	Нэмэгдэл		128,434,887.00	158,893,678.00
210103	Унаа хоолны хөнгөлөлт		142,367,980.00	145,107,218.00
210104	Урамшуулал		65,487,301.00	186,804,342.00
210105	Гэрээт ажлын хөлс		80,831,748.00	
2102	Ажил олгогчоос нийгмийн даатгалд төлөх шимтгэл		257,542,287.29	348,354,825.77
210201	Тэтгэврийн даатгал		154,377,885.60	224,864,354.90
210202	Тэтгэмжийн даатгал		26,601,179.98	26,952,088.76
210203	ҮОМШӨ-ний даатгал		29,903,561.23	37,716,386.03
210204	Ажилгүйдлийн даатгал		12,349,607.40	11,615,989.85
210205	Эрүүл мэндийн даатгал		34,310,053.08	47,206,006.23
2103	Байр ашиглалттай холбоотой тогтмол зардал		783,440,180.40	1,064,292,909.78
210301	Гэрэл, цахилгаан		756,669,598.14	1,043,789,532.96
210302	Түлш, халаанг		14,033,347.45	7,154,366.72
210303	Цэвэр, бохир ус		11,537,234.81	13,349,010.10
210304	Байрны түрээс		1,200,000.00	
2104	Хангамж, бараа материалын зардал		453,686,741.29	267,546,205.82
210401	Бичиг хэрэг		12,731,650.00	14,379,358.12
210402	Тээвэр, шатахуун		308,766,224.39	138,002,238.45
210403	Шуудан, холбоо, интернэтийн төлбөр		8,288,866.90	8,186,609.25
210405	Хог хаягдал зайлуулах, хортон мэрэгчдийн устгал, ариутгал		119,700,000.00	106,978,000.00
210406	Бага үнэтэй, түргэн элэгдэх, ахуйн эд зүйлс		4,200,000.00	
2105	Нормативт зардал			
2106	Эд хогшил, урсгал засварын зардал		756,270,933.57	915,336,600.43
210601	Багаж, техник, хэрэгсэл		170,000.00	
210603	Хөдөлмөр хамгааллын хэрэгшлэл		86,194,752.00	147,843,525.40
210604	Урсгал засвар		669,906,181.57	767,493,075.03
2107	Томилголт, зочны зардал			
2108	Бусдаар гүйцэтгүүлсэн ажил, үйлчилгээний төлбөр, хураамж		274,318,333.04	223,156,773.34
210801	Бусдаар гүйцэтгүүлсэн бусад нийтлэг ажил үйлчилгээний төлбөр хураамж		192,828,359.95	188,123,160.39

Данс	Үзүүлэлт	Тодруулга	Өмнөх он	Тайланг он
210802	Аудит, баталгаажуулалт, зэрэглэл тогтоох		2,200,000.00	2,200,000.00
210803	Даатгалын үйлчилгээ		9,205,080.00	8,718,990.00
210804	Тээврийн хэрэгслийн татвар		1,481,083.00	4,767,624.00
210805	Тээврийн хэрэгслийн оношлогоо		451,000.00	616,000.00
210806	Мэдээлэл, технологийн үйлчилгээ		30,771,712.09	8,354,545.95
210807	Газрын төлбөр		36,940,477.00	9,973,854.00
210808	Банк, санхүүгийн байгууллагын үйлчилгээний хураамж		440,621.00	402,599.00
2109	Бараа үйлчилгээний бусад зардал		3,358,312,600.40	4,450,899,763.57
210901	Бараа үйлчилгээний бусад зардал		106,117,619.00	79,186,587.40
210903	Үндсэн хөрөнгийн элгдэл, хорогдол		3,252,194,981.40	4,371,713,176.17
213	УРСГАЛ ШИЛЖҮҮЛЭГ		847,801,549.45	20,520,960.00
2131	Засгийн газрын урсгал шилжүүлэг		506,097.68	
213101	Засгийн газрын дотоод шилжүүлэг		506,097.68	
2132	Бусад урсгал шилжүүлэг		64,940,000.00	20,520,960.00
213204	Ажил олгогчоос олгох бусад тэтгэмж, урамшуулал		3,000,000.00	
213207	Тэтгэвэрт гарахад олгох нэг удаагийн мөнгөн тэтгэмж		49,730,000.00	8,230,000.00
213209	Нэг удаагийн тэтгэмж, шагнал урамшуулал		12,210,000.00	12,290,960.00
2133	Улсын төсвөөс олгосон санхүүжилт, шилжүүлэг		772,280.10	
213303	Төвлөрүүлэх шилжүүлэг		772,280.10	
2134	Орон нутгийн төсвийн ерөнхийлөн захирагчдад олгох татаас, санхүүжилт		781,583,171.67	
213403	Төвлөрүүлэх шилжүүлэг		781,583,171.67	
	<b>ХӨРӨНГИЙН ЗАРДАЛ</b>			
	Дотоод эх үүсвэрээр			
II	ҮЙЛ АЖИЛЛАГААНЫ ЗАРДЛЫН ДҮН	3	9,039,077,058.44	10,007,726,393.93
III	ҮЙЛ АЖИЛЛАГААНЫ ҮР ДҮН (3)-(1)-(2)		-1,956,811,391.39	-4,638,302,110.76
145	ҮЙЛ АЖИЛЛАГААНЫ БУС ОРЛОГЫН ДҮН			
225	ҮЙЛ АЖИЛЛАГААНЫ БУС ЗАРДЛЫН ДҮН		3,599,696,021.29	42,907,712.70
225001	Үндсэн хөрөнгө худалдсаны гарз		120,511,136.91	
225010	Үнэ төлбөргүй гарсан зардал - Үндсэн хөрөнгө		3,304,418,209.88	42,907,712.70
225011	Үнэ төлбөргүй гарсан зардал - Бараа материал		174,766,674.50	
IV	ҮЙЛ АЖИЛЛАГААНЫ БУС ҮР ДҮН (4)-(145-225)		-3,599,696,021.29	-42,907,712.70
V	НИЙТ ҮР ДҮН (5)=(3)+(4)		-5,556,507,412.68	-4,681,209,823.46

Төсвийн захирагч

Ерөнхий/ахлах нягтлан бодогч

Баталгаажуулсан



З.Эрдэнэбат

Б.Мөнхцэцэг

СТ-3

## МӨНГӨН ГҮЙЛГЭЭНИЙ ТАЙЛАН

Байгууллагын нэр: Дархан хотын Тохижилт үйлчилгээ ОНӨААТҮГ

Тайланг хугацаа: 2025.12.31

/ төгрөгөөр /


Данс	Үзүүлэлт	Өмнөх он	Тайланг он
I	ҮЙЛ АЖИЛЛАГААНЫ МӨНГӨН ОРЛОГЫН ДҮН (1)	6,870,636,176.05	5,289,136,143.17
12	ТАТВАРЫН БУС ОРЛОГО	6,870,636,176.05	5,289,136,143.17
120	Нийтлэг татварын бус орлого	6,870,636,176.05	5,289,136,143.17
120004	Төсөв байгууллагын өөрийн орлого	6,085,807,809.38	5,289,136,143.17
1200041	Үндсэн үйл ажиллагааны орлогоос санхүүжих	5,064,090,200.00	4,623,806,600.00
1200042	Туслах үйл ажиллагааны орлогоос санхүүжих	1,021,717,609.38	665,329,543.17
120009	Бусад орлого	784,828,366.67	
13	ТУСЛАМЖ, САНХҮҮЖИЛТИЙН ОРЛОГО		
1310	Улсын төвлөрсөн төсвөөс		
1311	Нэмэлт санхүүжилтийн орлого		
1320	Орон нутгийн төсвөөс санхүүжих		
1340	Нийгмийн даатгалын сангийн төсвөөс санхүүжих		
II	НИЙТ ЗАРЛАГА ба ЦЭВЭР ЗЭЭЛИЙН ДҮН (2)	6,075,798,152.53	5,957,086,953.37
21	УРСГАЛ ЗАРДАЛ	6,075,798,152.53	5,957,086,953.37
210	БАРАА, АЖИЛ ҮЙЛЧИЛГЭЭНИЙ ЗАРДАЛ	5,191,620,288.86	5,927,964,071.37
2101	Цалин хөлс болон нэмэгдэл урамшил	2,274,083,322.00	2,709,267,923.55
210101	Үндсэн цалин	1,778,386,916.00	2,171,309,314.55
210102	Нэмэгдэл	76,004,154.00	159,342,189.00
210103	Унаа хоолны хөнгөлөлт	223,706,000.00	200,414,000.00
210104	Урамшуулал	111,654,504.00	178,202,420.00
210105	Гэрээт ажлын хөлс	84,331,748.00	
2102	Ажил олгогчоос нийгмийн даатгалд төлөх шимтгэл	282,149,476.29	348,354,825.77
210201	Тэтгэврийн даатгал	180,774,866.49	224,864,354.90
210202	Тэтгэмжийн даатгал	25,597,984.53	26,952,088.76
210203	ҮОМШӨ-ний даатгал	27,971,463.30	37,716,386.03
210204	Ажилгүйдлийн даатгал	12,529,278.23	11,615,989.85
210205	Эрүүл мэндийн даатгал	35,275,883.74	47,206,006.23
2103	Байр ашиглалттай хойбоотой тогтмол зардал	859,671,688.08	1,063,572,909.78
210301	Гэрэл, цахилгаан	816,395,008.14	1,043,789,532.96
210302	Түлш, халаалт	30,539,445.13	7,154,366.72
210303	Цэвэр, бохир ус	11,537,234.81	12,629,010.10
210304	Байрны түрээс	1,200,000.00	
2104	Хангамж, бараа материалын зардал	547,767,666.00	258,054,228.70
210401	Бичиг хэрэг	11,862,250.00	11,170,108.12
210402	Тээвэр, шагахуун	375,381,682.60	131,686,511.10
210403	Шуудан, холбоо, интернэтийн төлбөр	8,501,733.40	8,219,609.48
210405	Хог хаягдал зайлуулах, хортоо мэрэгчдийн устгал, ариутгал	152,022,000.00	106,978,000.00
2105	Нормативт зардал	46,499,000.00	47,407,800.00
210503	Нормын хувцас, зөөлөн эдлэл	46,499,000.00	47,407,800.00
2106	Эд хогшил, урсгал засварын зардал	785,643,661.00	502,127,043.00
210601	Багаж, техник, хэрэгсэл	91,367,760.00	49,670,500.00
210603	Хөдөлмөр хамгааллын хэрэглэл	21,827,115.00	36,763,400.00
210604	Урсгал засвар	672,448,786.00	415,693,143.00
2107	Томилго, зочны зардал		
2108	Бусдаар гүйцэтгүүлсэн ажил, үйлчилгээний төлбөр, хураамж	155,919,545.49	171,071,365.17
210801	Бусдаар гүйцэтгүүлсэн бусад нийтлэг ажил үйлчилгээний төлбөр хураамж	77,031,600.00	134,685,973.00
210802	Аудит, баталгаажуулалт, зэрэглэл тогтоох	2,200,000.00	2,200,000.00
210803	Даатгалын үйлчилгээ	9,205,080.00	8,718,990.00
210804	Тээврийн хэрэгслийн татвар	1,481,083.00	4,767,624.00

Данс	Үзүүлэлт	Өмнөх он	Тайланг он
210805	Тээврийн хэрэгслийн оношлогоо	451,000.00	616,000.00
210806	Мэдээлэл, технологийн үйлчилгээ	28,169,684.49	9,706,325.17
210807	Газрын төлбөр	36,940,477.00	9,973,854.00
210808	Банк, санхүүгийн байгууллагын үйлчилгээний жураамж	440,621.00	402,599.00
2109	Бараа үйлчилгээний бусад зардал	239,885,930.00	828,107,975.40
210901	Бараа үйлчилгээний бусад зардал	239,885,930.00	828,107,975.40
213	УРСГАЛ ШИЛЖҮҮЛЭГ	884,177,863.67	29,122,882.00
2132	Бусад урсгал шилжүүлэг	102,594,692.00	29,122,882.00
213207	Тэтгэвэрт гарахад олгох нэг удаагийн мөнгөн тэтгэмж	73,480,000.00	8,230,000.00
213209	Нэг удаагийн тэтгэмж, шагнал урамшуулал	29,114,692.00	20,892,882.00
2134	Орон нутгийн төсвийн ерөнхийлөн захирагчдад олгох татаас, санхүүжилт	781,583,171.67	
213403	Төвлөрүүлэх шилжүүлэг	781,583,171.67	
III	ҮЙЛ АЖИЛЛАГААНЫ ЦЭВЭР МӨНГӨН ГҮЙЛГЭЭ (3)=(1)-(2)	794,838,023.52	-667,950,810.20
	ХӨРӨНГӨ ОРУУЛАЛТЫН ҮЙЛ АЖИЛЛАГААНЫ МӨНГӨН ГҮЙЛГЭЭ		
IV	ХӨРӨНГӨ ОРУУЛАЛТЫН МӨНГӨН ОРЛОГЫН ДҮН (4)		
V	ХӨРӨНГӨ ОРУУЛАЛТЫН МӨНГӨН ЗАРДЛЫН ДҮН (5)		
	Дотоод эх үүсвэрээр		
VI	ХӨРӨНГӨ ОРУУЛАЛТЫН ҮЙЛ АЖИЛЛАГААНЫ ЦЭВЭР МӨНГӨН ГҮЙЛГЭЭ (6)=(4)-(5)		
145	Бусад эх үүсвэр		
25	Санхүүгийн үйл ажиллагааны зардал		
VII	САНХҮҮГИЙН ҮЙЛ АЖИЛЛАГААНЫ ЦЭВЭР МӨНГӨН ГҮЙЛГЭЭ		
VIII	НИЙТ ЦЭВЭР МӨНГӨН ГҮЙЛГЭЭ (8)=(3)+(6)+(7)	794,838,023.52	-667,950,810.20
31	Мөнгө, түүнтэй адилтгах хөрөнгийн эхний үлдэгдэл		822,556,014.67
31	Мөнгө, түүнтэй адилтгах хөрөнгийн эцсийн үлдэгдэл		154,605,204.47

Төсвийн захирагч

Ерөнхий/ахлах нягтлан бодогч

Баталгаажуулсан



З.Эрдэнэбат

Б.Мөнхцэцэг

# ӨМЧИЙН ӨӨРЧЛӨЛТИЙН ТАЙЛАН

Байгууллагын нэр: Дархан хотын Тохижилт Үйлчилгээ ОНӨААГҮГ

Тайланг хугацаа: 2025.12.31  
/ төгрөгөөр /

Д/Д	Үзүүлэлт	Засгийн газрын сан	Дахин үнэлгээний нөөц	Хуримтлагдсан үр дүн	ЗГ-н хувь оролцооны дүн
1	20... оны 12-р сарын 31-нээрх үлдэгдэл				
2	Нягтлан бодох бүртгэлийн бодлогын өөрчлөлт				
3	Дахин илэрхийлсэн үлдэгдэл				
4	Үндсэн хөрөнгийн дахин үнэлгээний өсөлт, бууралт				
5	Үндсэн хөрөнгийн өсөлт, бууралт				
6	Орлогын тайлан д хүлээн зөвшөөрөөгүй олз, гарз				
7	Тайланг үеийн үр дүн				
8	.....				
9	.....				
10	20... оны 12-р сарын 31-нээрх үлдэгдэл	67,243,188,102.30		-34,693,916,521.61	32,549,271,580.69
11	Нягтлан бодох бүртгэлийн бодлогын өөрчлөлт				
12	Дахин илэрхийлсэн үлдэгдэл				
13	Үндсэн хөрөнгийн дахин үнэлгээний өсөлт, бууралт				
14	Үндсэн хөрөнгийн өсөлт, бууралт	2,629,631,446.35			2,629,631,446.35
15	Орлогын тайлан д хүлээн зөвшөөрөөгүй олз, гарз				
16	Галаад валютын хөрвүүлэлтийн зөрүү				
17	Тайланг үеийн үр дүн			-4,681,209,823.46	-4,681,209,823.46
18	.....				
19	20... оны 12-р сарын 31-нээрх үлдэгдэл			-39,375,126,345.07	30,497,693,203.58


Төсвийн захирагч

Ерөнхий/ахлах нягтлан бодогч

Баталгаажуулсан

3.Эрдэнэбат

Б.Мөнхцэцэг



Санхүү, эдийн засгийн сайдын  
..... оны ..... сарын ..... өдрийн ..... тоот  
тушаалын ..... дугаар хавсралт

Байгууллагын нэр

Дархан хотын Тохижилт үйлчилгээ ОНӨААТҮГ

**2025 ОНЫ 4-Р УЛИРЛЫН САНХҮҮГИЙН  
ТАЙЛАНГИЙН ТОДРУУЛГА**

ГОДРУУЛГА 8

## ӨГЛӨГИЙН ТАЙЛАН

Байгууллагын нэр: Дархан хотын Төхөгжилт үйлчилгээ ОНӨААТҮГ


Тайланг хугацаа: 2025.12.31

/ төгрөгөөр /

Данс	Үзүүлэлт	Эхний үлдэгдэл	Нэмэгдсэн дүн	Хасагдсан дүн	Эцсийн үлдэгдэл
4131	Ажилчидтай холбогдсон өглөг		3,564,731,623.32	3,564,731,623.32	
413101	Цалингийн өглөг		2,691,168,820.00	2,691,168,820.00	
413102	НДШ-ийн өглөг		644,651,360.32	644,651,360.32	
413103	ХАОАТ-ын өглөг		208,145,207.00	208,145,207.00	
413104	ҮЭ-ийн өглөг		20,766,236.00	20,766,236.00	
4132	Бараа үйлчилгээний зардлын өглөг		557,560.10	557,560.10	
413213	Бусад зардлын өглөг		557,560.10	557,560.10	
4133	Татаас, санхүүжилт, шилжүүлтийн өглөг				
4136	Бусад өглөг		3,109,008,332.95	3,093,165,471.05	15,842,861.90
41361	Байгууллагад төлөх өглөг		3,071,852,472.95	3,056,009,611.05	15,842,861.90
41362	Хувь хүмүүст төлөх өглөг		37,155,860.00	37,155,860.00	
414	Урьдчилж орсон орлого				
	Дүн			6,658,454,654.47	15,842,861.90

Төсвийн захирагч

Ерөнхий/ахлах нягтлан бодогч



З.Эрдэнэбат

Б.Мөнхцэцэг

ТОДРУУЛГА 8

## ӨГЛӨГИЙН ТАЙЛАН

Байгууллагын нэр: Дархан хотын Төхижилт үйлчилгээ ОНӨААТҮГ


Тайланг хугацаа: 2025.12.31

/ төгрөгөөр /

Данс	Үзүүлэлт	Эхний үлдэгдэл	Нэмэгдсэн дүн	Хасалдсан дүн	Эцсийн үлдэгдэл
4131	Ажлынхандтай холбогдсон өглөг		3,564,731,623.32	3,564,731,623.32	
413101	Цалингийн өглөг		2,691,168,820.00	2,691,168,820.00	
413102	НДШ-ийн өглөг		644,651,360.32	644,651,360.32	
413103	ХАОАТ-ын өглөг		208,145,207.00	208,145,207.00	
413104	ҮЭ-ийн өглөг		20,766,236.00	20,766,236.00	
4132	Бараа үйлчилгээний зардлын өглөг		557,560.10	557,560.10	
413213	Бусад зардлын өглөг		557,560.10	557,560.10	
4133	Татаас, санхүүжилт, шилжүүлгийн өглөг				
4136	Бусад өглөг		3,109,008,332.95	3,093,165,471.05	15,842,861.90
41361	Байгууллагад төлөх өглөг		3,071,852,472.95	3,056,009,611.05	15,842,861.90
41362	Хувь хүмүүст төлөх өглөг		37,155,860.00	37,155,860.00	
414	Урьдчилж орсон орлого				
	Дүн			6,658,454,654.47	15,842,861.90

Төсвийн захирагч

Ерөнхий/ахлах нягтлан бодогч



З.Эрдэнэбат

Б.Мөнхцэцэг

ТОДРУУЛГА 5

## АВЛАГЫН ТАЙЛАН

Байгууллагын нэр: Дархан хотын Тохижилт үйлчилгээ ОНӨААТҮГ


Тайлант хугацаа: 2025.12.31

/ төгрөгөөр /

Данс	Үзүүлэлт	Эхний үлдэгдэл	Нэмэгдсэн дүн	Хасагдсан дүн	Эцсийн үлдэгдэл
331	Ажиллагчидтай холбогдсон авлага		17,697,014.33	16,383,524.00	1,313,490.33
33100	Цалингийн авлага		16,371,268.00	16,371,268.00	
33101	НДШ-ийн авлага		1,313,490.33		1,313,490.33
33102	ХХОАТ-ын авлага		12,256.00	12,256.00	
335	Бусад авлага		57,677,831.10	57,677,831.10	
3351	Байгууллагаас авах авлага		24,696,960.10	24,696,960.10	
335108	Эмийн авлага		24,463,400.00	24,463,400.00	
335113	Бусад зардлын тооцооны авлага		233,560.10	233,560.10	
3352	Хувь хүмүүсээс авах авлага		32,980,871.00	32,980,871.00	
336	Зээлийн авлага				
3361	Дотоод эх үүсвэрээс олгосон зээлийн авлага				
3362	Гадаад зээлээс дамжуулан зээлдүүлсэн зээлийн авлага				
33	Дүн			74,061,355.10	1,313,490.33

Төсвийн захирагч

Ерөнхий/ахлах нягтлан бодогч



З.Эрдэнэбат

Б.Мөнхцэцэг

ГОДРУУЛГА 4

## МӨНГӨ ТҮҮНТЭЙ АДИЛТГАХ ХӨРӨНГӨ

Байгууллагын нэр: Дархан хотын Тохижилт үйлчилгээ ОНӨААТҮГ


Тайланг хугацаа: 2025.12.31

/ төгрөгөөр /

Данс	Үзүүлэлт	Эхний үлдэгдэл	Нэмэгдсэн дүн	Хасагдсан дүн	Эцсийн үлдэгдэл
31	МӨНГӨН ХӨРӨНГӨ	822,556,014.67	5,548,854,637.27	6,216,805,447.47	154,605,204.47
311	Кассанд байгаа бэлэн мөнгө				
3111	Төгрөг				
3112	Гадаад валют				
3113	Нэмэлт санхүүжилт				
3114	Касс арилжааны банк				
312	Банкинд байгаа бэлэн мөнгө	822,556,014.67	5,548,854,637.27	6,216,805,447.47	154,605,204.47
3121	Төгрөг	822,556,014.67	5,548,854,637.27	6,216,805,447.47	154,605,204.47
31211	Төрийн сангийн харилцах				
31212	Монгол банкн дахь харилцах				
31213	Арилжааны банк дахь харилцах	822,556,014.67	5,548,854,637.27	6,216,805,447.47	154,605,204.47
31214	Бусад төсөл, нөөцийн харилцах				
31215	Нэмэлт санхүүжилтийн харилцах				
31216	Нэмэлт санхүүжилтийн арилжааны банк				
3122	Гадаад валют				
31221	Төрийн сангийн харилцах				
31222	Монгол банк дахь харилцах				
31223	Арилжааны банк дахь харилцах				
31224	Бусад төсөл, нөөцийн харилцах				
314	Замд яваа мөнгөн хөрөнгө				
315	Хадгаламж				

Төсвийн захирагч

Ерөнхий/ахлах нягтлан бодогч



З.Эрдэнэбат

Б.Мөнхцэцэг

**БАРАА МАТЕРИАЛЫН ТАЙЛАН**

БАЙГУУЛЛАГЫН НЭР: ДАРХАН ХОТЫН ТОХИЖИЛТ ҮЙЛЧИЛГЭЭ ОНӨААТҮТ

ТАЙЛАНТ ХУТАЦАА: 2025.12.31 / ТӨГРӨГӨӨР /

Д/Д	Хүчээлт	Тусгай зориулалтын материал	Эм, боох материалыг үндэвэртэй бүтээхүүн	Бичиг хэргийн материал	Аж ахуйн материал	Сэлбэг хэргэл	Түүш, шатах төслөх материал	Берилгын засварын материал	Хувьсний материал	Малын гэжээ	Сав баглаа боол	Бусад хангамжийн материал	Биологийн хөрөнгө	Мал амьтад	Нөөцийн бараа	Нийт дүн
1	Оны эхний үлдэгдэл			3,455,400.00	131,789,026.00	46,231,000.00	34,006,177.03	325,024,818.73				211,457,270.02				751,963,691.78
2	Нэмэгдсэн			13,669,058.12	127,331,800.00	52,335,600.00	131,726,401.10	713,460,933.00				140,115,000.00				1,178,638,792.22
3	Хууцдан авсан			13,669,058.12	124,761,800.00	52,335,600.00	131,726,401.10	642,542,793.00				133,315,000.00				1,098,350,652.22
4	Хангиваар							3,088,800.00								3,088,800.00
5	Шилжүүлэн авсан															
6	Шилжүүлэн авсан бүтцийн өөрчлөлтөөр															
7	Бусад				2,570,000.00			67,829,340.00				6,800,000.00				77,199,340.00
8	Хасалдсан			14,162,958.12	155,837,775.40	72,912,600.00	138,541,825.65	676,172,077.83				139,331,600.00				1,196,958,837.00
9	Хууцдан, зардуулсан			14,162,958.12	155,837,775.40	72,912,600.00	138,541,825.65	676,172,077.83				139,331,600.00				1,196,958,837.00
10	Шилжүүлсэн															
11	Шилжүүлсэн бүтцийн өөрчлөлтөөр															
12	Бусад															
13	Эцсийн үлдэгдэл			2,961,500.00	103,283,050.60	25,654,000.00	27,190,752.48	362,313,673.90				212,240,670.02				753,643,647.00

Төсвийн захирагч  
 Ерөнхий/ахлах нягтлан бодогч

Төсвийн захирал  
 Ерөнхий/ахлах нягтлан бодогч

ДАРХАН ХОТЫН ТОХИЖИЛТ ҮЙЛЧИЛГЭЭНИЙ ГАЗАР ОНӨААТҮТ  
 1926090026  
 4289283 ШДЖР1316

## ҮНДСЭН ХӨРӨНГИЙН ТАЙЛАН

БАЙГУУЛАГЫН НЭР: ДАРХАН ХОТЫН ТОХИЖИЛТ ҮЙЛЧИЛГЭЭ ОНӨААТҮТ

ТАЙЛАНГ ХУГАЦАА: 2025.12.31  
/ТӨГРӨГТӨӨР /

Д/Д	Үзүүлэлт	Барилга байгууламж, орон сууц	Тээврийн хэрэгсэл	Машины тоног тохөөрөмж	Тавилга эд хогшил	Зам гүүрийн байгууламж	Батлан хамгаалахын тоног төхөөрөмж	Түүх соёлын дурсгалт зүйл	Дууссагүй барилга байгууламж	Номын фонд	Бусад үндсэн хөрөнгө	Програм хангамж	Бусад биет бус хөрөнгө	Бусад хөрөнгө	Нийт дүн
1	Үндсэн хөрөнгийн оны эхний үлдэгдэл	1,992,826,049.72	2,072,697,060.01	128,477,401.19	40,084,738.00	979,880,187.00	838,196,290.59	159,698,500.00			33,723,994,542.72	1,124,300.00	2,646,749,830.68		42,424,030,399.91
2	Нэмэгдсэн		128,477,499.75	101,896,564.00	19,700,000.00						3,521,169,027.51				3,930,941,591.26
3	Хувицдан авсан			26,284,600.00	19,700,000.00		141,323,500.00				246,903,191.96				✓ 434,211,291.96
4	Хандиваар														
5	Шилжүүлэн авсан			73,677,264.00							781,671,589.11				855,348,853.11
6	Шилжүүлэн авсан бүтцийн өөрчлөлтөөр		17,624,999.75												17,624,999.75
7	Бусад						18,375,000.00				2,492,594,246.44				2,510,969,246.44
8	Дахин үнэлгээний нэмэгдэл		110,852,500.00	1,934,700.00											112,787,200.00
9	Хасагдсан	788,603,093.11	485,640,660.00	27,661,415.00	120,000.00		3,098,739.94				123,472,806.39				1,428,596,714.44
10	Хувицдсан														
11	Акталсан		24,529,250.00	5,657,990.00			3,098,739.94				64,305,592.39				97,591,572.33
12	Шилжүүлсэн	788,603,093.11	72,625,760.00	15,070,000.00	120,000.00						59,167,214.00				935,586,067.11
13	Шилжүүлсэн бүтцийн өөрчлөлтөөр														
14	Бусад		388,483,650.00	6,933,425.00											395,419,075.00
15	Дахин үнэлгээний хөрөнгөл														
16	Үндсэн хөрөнгийн эцсийн үлдэгдэл	1,204,222,956.61	1,715,533,899.76	202,712,550.19	59,664,738.00	979,880,187.00	994,796,050.65				37,121,690,763.84	1,124,300.00	2,646,749,830.68		44,926,375,276.73
17	Хуриалгдсан эмгэгийн оны эхний үлдэгдэл	457,707,232.34	835,515,233.10	51,204,529.85	15,050,637.78	21,775,115.28					10,066,901,477.52	1,124,299.80			11,449,278,525.67
18	Өмнөх оны эмгэгийн зөрүү														
19	Зардал	104,079,974.28	352,388,742.34	39,061,648.37	8,507,740.42	21,775,115.28					4,158,694,231.32	0.20			4,684,507,452.21
20	Эмгэгийн зардал тийлэлт хугацааны	104,079,974.28	312,482,133.80	25,710,144.37	8,507,740.42	21,775,115.28					3,899,158,067.82	0.20			4,371,713,176.17
21	Эмгэгийн зардал Бусад		39,906,608.54	13,351,504.00							259,536,163.50				312,794,276.04
22	Дасны хасалт	266,467,667.50	441,171,508.70	15,900,380.99	120,000.00						107,724,867.64				831,384,424.83
23	Бусад	266,467,667.50	441,171,508.70	15,900,380.99	120,000.00						107,724,867.64				831,384,424.83

Д/Д	Үзүүлэлт	Барилга байгууламж, орон сууц	Тээврийн хэрэгсэл	Машины тоног тохоромж	Тавинга эд хогшил	Зам гүүрийн байгууламж	Баглан хамгаалахын тоног тохоромж	Түүх соёлын дурсгалт зүйл	Дуусаагүй барилга байгууламж	Номын фонд	Бусад үндсэн хөрөнгө	Програм хангамж	Бусад биет бус хөрөнгө	Бусад хөрөнгө	Нийт дүн
24	Дахин үндэсний														
25	Хуримтлуулсан элэгдлийн эрсийн үндэслэл	295,319,539.12	746,732,466.74	74,365,797.23	23,438,378.20	43,550,230.56					14,117,870,841.20	1,124,300.00			15,302,401,553.05
26	Үйлдвэрлэл өргөтгөл	908,903,417.49	968,801,433.02	128,346,752.96	36,226,359.80	936,329,956.44		994,796,050.65			23,003,819,922.64		2,646,749,830.68		29,623,973,723.68

Төсвийн захирагч **З.Эрдэнэбат**

Ерөнхий/ахлах нягтлан бодогч

**Б.Мөнхцэцэг**

